


BALANÇO PATRIMONIAL
Valores expressos em Reais (R\$)

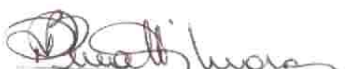
ATIVO		PASSIVO	
CIRCULANTE	467.060,41	CIRCULANTE	467.060,41
DISPONÍVEL	88.209,13	FORNECEDORES	6.286,85
BENS NUMERÁRIOS	73.232,58	FORNECEDORES NACIONAIS	5.400,00
DEPÓSITOS BANCÁRIOS A VISTA	104,78	OBRIGAÇÕES TRIBUTÁRIAS	5.400,00
APLICAÇÕES DE LIQUIDEZ IMEDIATA	7.031,08	IMPOSTOS E CONTRIBUIÇÕES A	113,75
OUTROS CRÉDITOS	66.096,72	OBRIGAÇÕES TRABALHISTAS E	113,75
ADIANTAMENTOS A TERCEIROS	14.976,55	OBRIGAÇÕES PREVIDENCIÁRIAS	773,10
ADIANTAMENTOS A FUNCIONARIOS	9.452,20	PATRIMÔNIO SOCIAL	773,10
TRIBUTOS A RECUPERAR	3.109,35	RESULTADOS ACUMULADOS	460.773,56
NÃO CIRCULANTE	2.415,00		460.773,56
IMOBILIZADO	378.851,28		
IMÓVEIS	378.851,28		
BENS EM OPERAÇÃO	222.156,72		
IMOBILIZADO EM ANDAMENTO	335.292,19		
(-) DEPRECIÇÃO/AMORTIZAÇÃO	79.417,25		
	(258.014,88)		


FRANCISCO REINALDO CANCELLERO
Presidente
CPF: 716.282.158-87


DANILO LUCAS COIMBRA VENDEMIATTI
CRC: I-SP-253190/O-4 - Contador
CPF: 215.111.268-33

PARECER DO CONSELHO FISCAL

Os abaixo assinados membros do Conselho Fiscal da Associação de Atendimento a Pessoas com Deficiência Visual de Piracicaba, no cumprimento das suas obrigações legais e estatutárias, procedem ao exame do Balanço Geral e das Demonstrações das contas de Despesas e Receitas referente ao ANO de 2017, encerrado em 31 de Dezembro de 2017, bem como da comprovação do seu conteúdo, tendo encontrado em ordem e dando o parecer que o mesmo deve ser aprovado.


Rosângela Trevilin B. Marcon


Branca Ap. Telles Cervellini


Valdemir Jose Calegare

DEMONSTRAÇÃO DE RESULTADOS ACUMULADO
 Valores expressos em Reais (R\$)

Discriminação	Período de 12/2017 a 12/2017 Valores do Período	Período de 01/2017 a 12/2017 Valores do Exercício
(-) CUSTO DOS PRODUTOS/MERCADORIAS/SERVICOS		
Salários e Ordenados	(17.766,16)	(220.429,22)
13º Salário	(21.066,78)	(21.920,62)
Férias	(7.113,13)	(15.601,40)
Fgts	(2.820,86)	(21.058,08)
Assistência Médica e Social	211,45	(814,80)
Seguros de Empregados	(80,00)	(80,00)
Alimentação do Trabalhador	0,00	(31.945,81)
Pis	0,00	(2.013,05)
*** Total (-) CUSTO DOS PRODUTOS/MERCADORIAS/SERVICOS	(48.635,48)	(313.862,98)
(=) PREJUÍZO BRUTO		
*** Total (=) PREJUÍZO BRUTO	48.635,48	313.862,98
(+/-) DESPESAS OPERACIONAIS		
ADMINISTRATIVAS		
Salários e Ordenados	0,00	(24.097,99)
Férias	0,00	(5.341,17)
Fgts	0,00	(2.354,95)
Equipamentos de Proteção Individual	0,00	(150,00)
Alugueis e Condomínios	0,00	(3.533,30)
Manutenção e Reparos	0,00	(3.008,76)
Depreciações	(1.510,14)	(18.121,87)
Amortizações	(35,00)	(420,00)
Água e Esgoto	(29,26)	(1.022,61)
Energia Elétrica	(329,83)	(4.346,81)
Telecomunicações	(87,35)	(3.962,44)
Correios	0,00	(492,95)
Internet	(100,00)	(412,00)
Revistas e Publicações	0,00	(56,06)
Serviços Profissionais	(1.761,00)	(7.934,57)
Honorários Contábeis	0,00	(9.699,75)
Bens de Pequeno Valor	0,00	(585,52)
Lanches, Refeições, Copa e Cozinha	0,00	(1.813,23)
Segurança e Vigilância	0,00	(8.491,33)
Seguros de Bens	0,00	(197,45)
Manutenção de Máquinas e Equipamentos	0,00	(825,00)
Limpeza e Conservação	(124,73)	(2.845,79)
Entidades e Associações	0,00	(286,75)
Despesas com Cartório	0,00	(85,60)
Festas de Congraçamentos	0,00	(1.000,00)
Despesas Diversas	0,00	(1.572,00)
Despesas com Material de Escritório, Inform e Impr	0,00	(4.528,33)
Compra para Utilização na Prestação de Serviço	0,00	(163,00)
Material Pedagógico/Didático/Recreação	0,00	(363,70)


DEMONSTRAÇÃO DE RESULTADOS ACUMULADO
 Valores expressos em Reais (R\$)

Discriminação	Período de 12/2017 a 12/2017 Valores do Período	Período de 01/2017 a 12/2017 Valores do Exercício
*** Total ADMINISTRATIVAS	(3.977,31)	(107.712,93)
COM VEICULOS		
Combustíveis e Lubrificantes	(187,48)	(893,96)
Manutenção e Reparos	0,00	(356,00)
Seguros de Veículos	0,00	(4.685,97)
Depreciações	(2.724,87)	(32.698,45)
*** Total COM VEICULOS	(2.912,35)	(38.634,38)
DESPESAS FINANCEIRAS		
Despesas Bancárias Diversas	(416,10)	(4.337,30)
Juros Pagos ou Incorridos	(200,36)	(503,85)
*** Total DESPESAS FINANCEIRAS	(616,46)	(4.841,15)
(-) RECEITAS FINANCEIRAS		
Descostos Obtidos	0,00	496,72
Receitas Aplicações Mercado Aberto	0,00	2.450,21
*** Total (-) RECEITAS FINANCEIRAS	0,00	2.946,93
DESPESAS TRIBUTARIAS		
Impostos Estaduais	0,00	(398,98)
Impostos Municipais	0,00	(426,09)
Contribuição Social	(247,95)	(247,95)
Iptu	0,00	(269,76)
*** Total DESPESAS TRIBUTARIAS	(247,95)	(1.342,78)
*** Total (+/-) DESPESAS OPERACIONAIS	(7.754,07)	(149.584,31)
(=) PREJUÍZO OPERACIONAL LIQUIDO		
*** Total (=) PREJUÍZO OPERACIONAL LIQUIDO	56.389,55	463.447,29
OUTROS RESULTADOS OPERACIONAIS		
OUTRAS RECEITAS OPERACIONAIS		
Outras Receitas	0,00	700,74
(-) Devolução de Subvenções	0,00	(3.921,87)
Subvenção Federal	0,00	33.277,50
Subvenção Municipal	0,00	139.975,12
Doações de Pessoas Físicas	3.555,00	10.408,00
Doações de Pessoas Jurídicas	11.129,65	106.591,25
Mensalidades	0,00	860,00
Premio Nota Fiscal Paulista	0,00	133.390,43
Promoções e Eventos	50,00	6.918,35
*** Total OUTRAS RECEITAS OPERACIONAIS	14.734,65	428.199,52
*** Total OUTROS RESULTADOS OPERACIONAIS	14.734,65	428.199,52
(=) DÉFICIT		
*** Total (=) DÉFICIT	(41.654,90)	(35.247,77)

DEMONSTRAÇÃO DE RESULTADOS ACUMULADO
Valores expressos em Reais (R\$)

Discriminação	Período de	Período de
	12/2017 a 12/2017	01/2017 a 12/2017
	Valores do Período	Valores do Exercício


FRANCISCO REINALDO CANCELLIERO
Presidente
CPF: 716.282.158-87


DANILO LUCAS COIMBRA VENDEMIATTI
CRC: 1-SP-273197/0-4 - Contador
CPF: 215.411.268-33